

# 全国調査2023 入力ガイド

## Step 1 全国調査2023のサイトにアクセスしてログイン

1. <https://survey.scout.or.jp/igs2023/> にアクセスします(右のQRコードから入ることができます)。
2. 県連盟・地区から連絡されたユーザー名(ID)・パスワードを入力し、「ログイン」をクリックします。  
(注意) IDとパスワードは、入力者のみで共有してください。



ボーイスカウト 公益財団法人 ボーイスカウト日本連盟 全国調査 2023

ユーザー名とパスワードを入力しログインしてください

ユーザー名(ID):

パスワード:

クリック

3. メインのページが表示されます。  
※ 昨年度と今年度登録のない隊は表示されません。(p4「フォームと項目」参照)

ボーイスカウト 公益財団法人 ボーイスカウト日本連盟 全国調査 2023

日本連盟 杉並地区 下井草第1団 ログアウト

各部門・回運堂の全てのページに入力し確定してください。全て確定すると送信ボタンが押せます。

ボタンは押せません 送信状況

未送信

ボタンを押して各ページへ 保存・確定状況

<input type="button" value="ビーバー隊"/>	入力なし
<input type="button" value="カブ隊"/>	入力なし
<input type="button" value="ボーイ隊"/>	入力なし
<input type="button" value="ベンチャー隊"/>	入力なし
<input type="button" value="ローバー隊"/>	入力なし
<input type="button" value="回運堂"/>	入力なし

資料のダウンロード

・送信が完了していないと 回診断票(Excel) と 入力内容PDF はダウンロードできません(ボタンはグレーです)

・データは、ご自身のパソコンの所定のフォルダにダウンロードされますのでご確認ください

回診断票:  回診断票 入力内容PDF:  2023(今回)  2022  2021  2020  2019

## Step 2 ページのフォームに入力

1. メインのページ(下図)からBVS・CS・BS・VS・RS・回運営のボタンをクリックして、各ページに移ります。

ボーイスカウト 公益財団法人 ボーイスカウト日本連盟 全国調査 2023

日本連盟 杉並地区 下井草第1団 ログアウト

各部門・回運営の全てのページに入力し確定してください。全て確定すると送信ボタンが押せます。

ボタンは押せません 送信状況

未送信

ボタンを押して各ページへ 保存・確定状況

**クリック**

↓ ビーバー隊のページへ

ボーイスカウト 公益財団法人 ボーイスカウト日本連盟 全国調査 2023

日本連盟 杉並地区 下井草第1団 ビーバー隊 ログアウト

**【2022継承】** は前回の入力値を継承しています(間違い・変化がないか確認してください)  
隊が複数ある場合は合計数を入力してください

**2022年度** (2022年4月1日～2023年3月31日)

**進歩** [2022] **【2022継承】**

	ビーバー	ビッグビーバー
小枝章を取得しなかった人数	<input type="text" value="0"/> 人	<input type="text" value="0"/> 人
小枝章を1～2個取得した人数	<input type="text" value="2"/> 人	<input type="text" value="3"/> 人
小枝章を3～4個取得した人数	<input type="text" value="0"/> 人	<input type="text" value="0"/> 人
小枝章を5～6個取得した人数	<input type="text" value="0"/> 人	<input type="text" value="0"/> 人
小枝章を7～8個取得した人数	<input type="text" value="0"/> 人	<input type="text" value="0"/> 人
小枝章を9～10個取得した人数	<input type="text" value="0"/> 人	<input type="text" value="0"/> 人
小枝章を11個以上取得した人数	<input type="text" value="0"/> 人	<input type="text" value="0"/> 人

**集会・会議** [2022] **【2022継承】**

	年間回数	出席率	野外での回数	想定・テーマのある集会の数
隊集会	<input type="text" value="20"/> 回	<input type="text" value="80"/> %	<input type="text" value="18"/> 回	<input type="text" value="20"/> 回
指導者会議	<input type="text" value="20"/> 回	<input type="text" value="80"/> %		
保護者会	<input type="text" value="1"/> 回	<input type="text" value="50"/> %		

**年間隊活動費** [2022] **【2022継承】**

円

大会参加費などの特別徴収は含めず、普段の隊活動に充てる分だけ入力してください

**2023年度** (2023年4月1日～現在)

各ページのフォームは、プルダウンから選択する項目と数字・文字を入力する項目のみで、特に複雑な入力はありません。

2. フォームに入力した後、「確定」ボタンを押します。

日本連盟 杉並地区 下井草第1回 ビーバー隊 ログアウト

【2022継承】 クリック 承しています(間違い・変化がないか確認してください)  
隊が複数ある場合は合計数を入力してください

2022年度 (2022年4月1日 - 2023年3月31日)

進歩 [2022] [2022継承]

	ビーバー	ビッグビーバー
小枝章を取得しなかった人数	<input type="text" value="0"/> 人	<input type="text" value="0"/> 人
小枝章を1~2個取得した人数	<input type="text" value="2"/> 人	<input type="text" value="3"/> 人
小枝章を3~4個取得した人数	<input type="text" value="0"/> 人	<input type="text" value="0"/> 人
小枝章を5~6個取得した人数	<input type="text" value="0"/> 人	<input type="text" value="0"/> 人

入力して

ビーバー隊・カブ隊・ボーイ隊・ベンチャー隊・ローバー隊・団運営の各ページに入力し「確定」します。

### Step 3 送信

すべてのページの「確定」が済んだら、メインのページは、左上の「送信」ボタンが押せるようになりますので、クリックします。

日本連盟 杉並地区 下井草第1回 ログアウト

全ページが確定され送信できます。送信ボタンを押して送信してください。

今すぐ送信↓ 送信状況

未送信

ボタンを押して各ページへ 保存・確定状況

ビーバー隊	確定済み・未送信	確定日時: 2023-11-25 07:44:24
カブ隊	確定済み・未送信	確定日時: 2023-11-25 07:44:27
ボーイ隊	確定済み・未送信	確定日時: 2023-11-25 07:44:30
ベンチャー隊	確定済み・未送信	確定日時: 2023-11-25 07:44:32
ローバー隊	確定済み・未送信	確定日時: 2023-11-25 07:44:34
団運営	確定済み・未送信	確定日時: 2023-11-25 07:44:37

資料のダウンロード

- 送信が完了していないと 団診断票(Excel) と 入力内容PDF はダウンロードできません(ボタンはグレーです)
- データは、ご自身のパソコンの所定のフォルダにダウンロードされますのでご確認ください

団診断票:  団診断票 入力内容PDF:  2023(今回)  2022  2021  2020  2019

ここには各ページの入力状況が表示されます(留意事項7参照)

「送信」をしないと最新の更新内容はデータベースに登録されません。かならず「送信」してください。「送信」を押して、メインのページに「確定」「入力中」などの表示がなくなれば、送信完了です。

## 留意事項

### 団診断票とPDF

#### 1. 団診断票・PDFの出力

「送信」が済むと「団診断票」(Excel)ファイルが出力できますので、内容を確認してください。

**資料のダウンロード**

- ・送信が完了していないと 団診断票(Excel) と 入力内容PDF はダウンロードできません(ボタンはグレーです)
- ・データは、ご自身のパソコンの所定のフォルダにダウンロードされますのでご確認ください

団診断票:  団診断票    入力内容PDF:  2023(今回)    2022    2021    2020    2019

クリック

団診断票の活用方法は県連盟・地区によって異なりますので、各コミッショナーの指示にしたがってください。

全団調査に基づく団診断票		日本	連盟	杉並	地区	下井草第1回					
<b>加盟登録数</b>											
	BVS	CS	BS	VS	RS	指導者	回委員	合計	目標・コミッショナーからのアドバイス		
2022年3月31日	25	23	31	21	19	48	20	187			
2023年3月31日	28	24	28	19	15	44	20	178			
増減	3	1	-3	-2	-4	-4	0	-9			
2023年10月18日	24	25	22	15	16	39	21	162			
増減	-4	1	-6	-4	1	-5	1	-16			
現在								0			
<b>診断項目</b>											
	項目	2021年度	2022年度	2023年度		全国平均	目標・コミッショナーからのアドバイス				
活動	BVS 年間隊集會数	(入力なし)		22	24	△	18.14				
	CS 年間隊集會数	(入力なし)		32	30	▼	15.10				
	CS 年間組集會数	(入力なし)		4	5	△	6.49				
	BS 年間隊集會数	(入力なし)		44	30	▼	13.61				
	BS 年間班集會数	(入力なし)		6	5	▼	7.39				
	BS 年間班長(GB)訓練数	(入力なし)		0	4	△	2.51				
	BS 年間班長(GB)会議数	(入力なし)		8	6	▼	3.50				
	VS 年間隊集會数	(入力なし)		12	10	▼	6.82				
	VS 年間隊会議数	(入力なし)		4	3	▼	4.71				
	VS 年間隊運営会議数	(入力なし)		0	0		1.16				
	VS 年間活動チーム会議数	(入力なし)		0	0		1.03				
	RS 年間集會数	(入力なし)		6	3	▼	2.77				
	CS 年間舎営泊数	(入力なし)		3	4	△	1.81				
	BS 年間野営泊数	(入力なし)		12	10	▼	5.96				
BS 最長野営泊数	(入力なし)		5	5		2.85					

PDFも出力できますので、入力内容を保存し、印刷することができます。全団調査2019, 2020, 2021, 2022の入力内容も出力できます。(入力がなかった年度のボタンはグレーになり押せません)

### フォームと項目

#### 2. 登録のない隊のページは表示されません

今年度登録のない隊はページがありません。ページがある隊も、2022年度登録のなかった隊は2022年度の入力項目がありません。ページ・項目の有無は、隊の登録状況に応じて変わります。

#### 3. 2年分の入力が必要な項目があります

昨年の全団調査2022で2022年度として入力していただいた項目は年度途中の内容でしたので、今回も昨年入力された内容を表示します(4.も参照してください)。入力内容を確認の上、必要があれば「確

定値」として修正してください。変更がなければそのままにしておいてももちろん構いませんが、昨年度の状況を振り返る意味でも、是非確認をしてください。

#### 4. 全国調査2022の入力内容を引き継ぐ項目があります

昨年度入力した値の一部が、今年のフォームに引き継がれています(該当項目には【2022継承】と記しています)。3.で説明した項目はそのまま引き継ぎますが、指導者の役務継続年数には1年加えるなど調整をしています。

### 操作

#### 5. フォームの入力途中の内容を保存できます

フォームを一気に入力できなければ、中断(ログアウト)しても構いません。「保存」のボタンを押すことにより、そこまでの入力が保存できますので、後ほど続きを入力することができます。

	ビーバー	ビッグビーバー
小枝章を取得しなかった人数	0 人	0 人
小枝章を1~2個取得した人数	2 人	3 人
小枝章を3~4個取得した人数	0 人	0 人
小枝章を5~6個取得した人数	0 人	0 人

#### 6. 6つのページのフォームの入力は作業分担できます

BVS・CS・BS・VS・RS・団運営の6つのページは独立しており、入力作業を分担できます。団委員長が一人で入力しようと思わず、各隊指導者や担当者に委ねてください。ただし、ひとつのページを複数人で同時に修正すると、後から入力したものが有効になってしまいます。ひとつのページの入力については担当時間を割り振りしてください。



### 入力状況表示

#### 7. メインのページの入力状況表示

メインのページには、各ページの入力状況が以下のように表示されます。

表示	状態
入力なし	最初で、何も入力がないことを意味します。
保存済み・未確定	入力中で「保存」しましたが、まだ「確定」はしていません。
確定済み・未送信 確定日時: 2023-11-25 08:24:46	入力が「確定」しています。
送信後の変更なし	「送信」の後、「保存」「確定」していません。変更がないことを意味します。


入力状況に応じて「確定」ボタンは以下のように変化します。

### (1) 最初の状態

各部門・回運営の全てのページに入力し確定してください。全て確定すると送信ボタンが押せます。

ボタンは押せません 送信状況

未送信




### (2) 全てのページが「確定」し送信できるようになった状態

全ページが確定され送信できます。送信ボタンを押して送信してください。

今すぐ送信↓ 送信状況

未送信



### (3) 「送信」が済んだ状態

送信済みです。ありがとうございました。

ボタンは押せません 送信状況

送信済み 送信日時: 2023-11-25 08:23:27




### (4) 「送信」後「確定」したページがあり、再度「送信」できる状態

送信済みですが、送信後に確定されたページがあり未送信です。送信ボタンを押して送信してください。

今すぐ送信↓ 送信状況

送信済み 送信日時: 2023-11-25 08:23:27



このとき「送信」をしなければ、変更した内容はデータベースに登録されません。訂正の必要があれば、何度でも入力し直して「確定」し「送信」し直すことができます。

## その他一般的な事項

### 8. ボーイからベンチャーへ上進したスカウトの最終級

教育規程上ベンチャーは中3の9月からですので、ボーイ隊のページにある「上進したスカウトの最終級」には該当年(2022・2023年とも)9月時点の進級実績を入力してください。

### 9. ブラウザの「再読込」「戻る」をしないでください

ブラウザの「再読込」「戻る」を押すとログアウトしてしまいます。「メインページに戻る」のボタンで戻るようにしてください。

### 10. フォームの入力は1日以内に済ませてください

ページを開きっぱなしにして、1日が経過すると再度ログインを求められます。長期間放置せずに「保存」してログアウトしておきましょう。

### 11. 入力した内容は集計・分析し活用させていただきます

入力した内容は、コンピューターの機能を活かして、随時集計して分析できるようにし、地区・県連盟・日本連盟で参照できるようにします。

以上